

Bilan des interventions de l'UNUCR - saison 2011-2012

Par Claude HUBERT

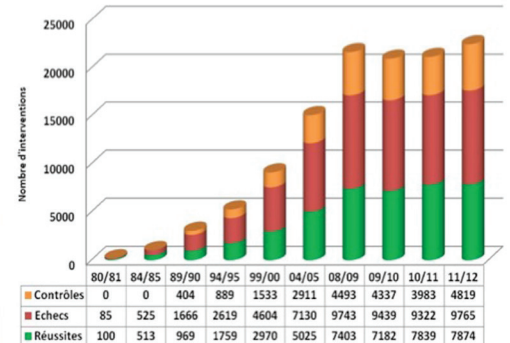
Depuis 4 ans un cap a été franchi : celui des 20 000 interventions par an

Depuis la création de l'UNUCR c'est :

Près de 285 000 interventions

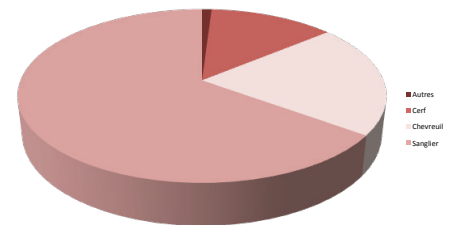
96 000 grands gibiers retrouvés au cours de 231-000 recherches

Un taux de réussite moyen de 41 %



Les chiffres de la saison 2011-2012

	Réussites	Échecs	Recherches	Contrôles	Interventions	Réussites
Cerf	1 085	1 132	2 217	950	3 167	48,90
Chevreuil	1 950	1 771	3 721	827	4 548	52,40
Sanglier	4 702	6 779	11 481	3 000	14 481	41,00
Autres	137	83	220	42	262	62,30
Totaux	7 874	9 765	17 639	4 819	22 458	44,00



Les recherches : le taux de réussite se stabilise à 44 %

Le bilan qui va suivre est fait par exploitation de 20 000 interventions saisies avec le logiciel GesChasse (travail sur environ 90 % des interventions)

5 départements dont 2 avec délégué n'ont pas fourni de résultats

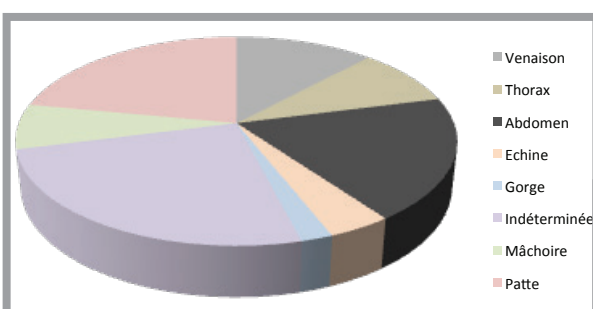
1 délégué de 2 départements n'a pas utilisé le logiciel et entraîné l'arrêt de la saisie par ses conducteurs. Ses transmissions papier sont inexploitable car incomplètes ! **C'est inadmissible !**

Mode de chasse	de réussite
Affût/Approche	58,00
Collision	64,00
Battue/Poussée sans chien	48,00
Battue/Poussée avec chien	40,00

Tir	Réussite
Collision	67,00
Arc	54,00
Balle	44,00
Plomb	33,00

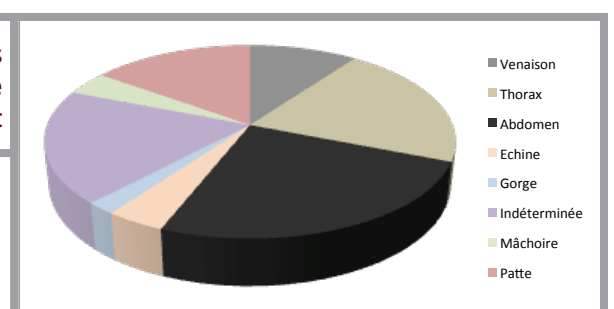
Blessure	Réussite
Thorax	95,00
Abdomen	94,00
Gorge	61,00
Patte	60,00
Venaison	42,00
Mâchoire	23,00
Échine	14,00

Le pourcentage de réussite sur blessures de patte pourrait être grandement amélioré par un travail au trait plus long et par un lâcher plus systématique du chien de rouge sur les gibiers relevés.



Les blessures à l'approche ou à l'affût

Les blessures en battue ou en poussée



Résultat des recherches et contrôles de tir en fonction de l'âge de la voie

Réussites	Nombre de résultats	Âge de la piste en heures
Réussite	6 560	9
Réussite après contrôle	356	10
Réussite après contrôle et passage de relais	6	12
Réussites sur passage de relais	53	16
Total général	6 975	10

Échecs	Nombre de résultats	Âge de la piste en heures
Échecs	8 355	12
Échecs après contrôle	351	11
Échecs après contrôle et passage de relais	43	17
Échecs avec passage de relais	53	11
Total général	8 923	12

Contrôles de tir	Nombre de résultats	Âge de la piste en heures
Contrôles de tis négatifs (pas d'indice)	3 802	10
Total général	3 802	10

Une intervention rapide s'impose souvent, après toutefois un temps d'attente minimum à apprécier en fonction de la blessure, de l'espèce et de la taille du gibier blessé.

Distance moyenne de travail de recherche au trait par espèces en mètres

Réussites	Cerf élaphe	Cerf Skia	Chamois Isard	Chevreuil	Daim	Mouflon	Sanglier	Moyenne
Réussite	1 211	600	880	685	485	717	1 009	955
Réussite après contrôle	710	200		454			676	634
Réussite après contrôle et passage de relais	500					800	1 625	1 300
Réussites sur passage de relais	2 850			751			1 479	1 548
Moyenne	1 184	564	880	675	485	720	998	943

Échecs	Cerf élaphe	Cerf Skia	Chamois Isard	Chevreuil	Daim	Mouflon	Sanglier	Moyenne
Échec	2 470	1 267	1 070	1 380	1 150	2 193	2 067	1 989
Échec après contrôle	1 908			944	1 000		1 450	1 407
Échec après contrôle et passage de relais	2 000			1 473			1 723	1 760
Échec sur passage de relais	2 173			1 511	600	1 654	1 897	1 887
Moyenne	2 425	1 267	1 070	1 362	1 100	2 157	2 041	1 963

Il faudrait aller encore plus loin pour réussir mieux...

Les contrôles de tir en 2012

Contrôles	Réussites	Échecs	Contrôles négatifs	Total
Nombres	362	393	3 802	4 557
%	8	9	83	17

3 802 ont été négatifs (pas d'indices) soit 83 %

755 ont prouvé que le gibier était effectivement blessé alors que le chasseur n'avait pas trouvé d'indices soit 17 % (plus de 1 sur 6)
362 gibiers supplémentaires ont été retrouvés grâce à ces contrôles avec le chien (5,20 % des réussites)

Distance moyenne de travail de recherche au trait par espèces en mètres

Contrôles de tir	Cerf élaphe	Cerf Sika	Chamois Isard	Chevreuil	Daim	Mouflon	Sanglier	Moyenne
Contrôle négatif	443	275	315	316	370	803	373	380

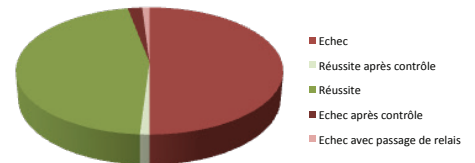
Les 2 431 gibiers retrouvés vivants représentent 35 % de l'ensemble des gibiers retrouvés.

22 % ont été achevés dans la reposée - 15 % ont été poursuivis avec le chien toujours tenu à la longe

63 % ont été poursuivis par un chien libéré, qui a été le chien de rouge seul dans 90 % des cas

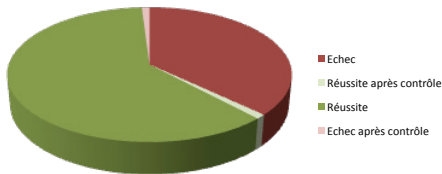
Les poursuites à la longe

Réussite	46
Réussite après contrôle	1
Échec	50
Échec après contrôle	2
Échec avec passage de relais	
Total	100



Les poursuites au chien de rouge

Réussite	61
Réussite après contrôle	1
Échec	37
Échec après contrôle	1
Total	100



La disponibilité des conducteurs

75 % des recherches sont faites d'octobre à janvier

50 % des interventions sont faites le samedi et le dimanche

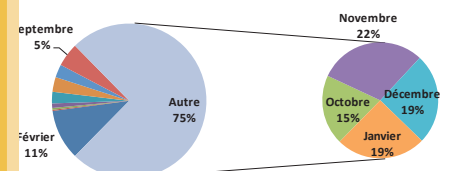
Et incontestablement, une partie des recherches faite le lundi aurait dû l'être le dimanche !

« Chasser ou conduire »

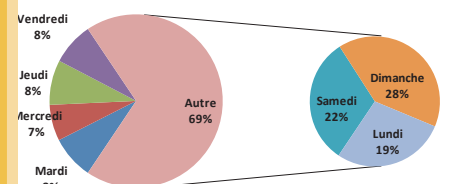
« Traquer ou conduire »

Ce sont les choix à faire par bon nombre de nos conducteurs...

Mensuelle



Journière



EN RÉSUMÉ

Cette poursuite libre est positive dans 66 % des cas

82 % sur blessure de patte

36 % sur blessure d'échine

Ceci représente 22 % des gibiers retrouvés

Longueur moyenne au trait : 1 570 m

Longueur moyenne des poursuites : 1 000 m

Les 2 339 gibiers relevés et poursuivis par un chien libre

Les 750 gibiers relevés et poursuivis avec le chien à la longe

Cette poursuite à la longe est positive dans 47 % des cas

61 % sur blessure de patte

22 % sur blessure d'échine

Ceci représente 5 % des gibiers retrouvés

Longueur moyenne au trait : 1 870 m (En comparaison du chiffre précédent, le conducteur ferait 300 m avant de s'apercevoir que le gibier recherché est effectivement relevé)

Longueur moyenne des poursuites : 1 290 m

276 passages de relais entre conducteurs

Les passages de relais ont permis de récupérer l'animal recherché dans 21,50 % des cas

Ceci a permis 59 réussites supplémentaires soit un peu moins de 1 % des réussites totales : c'est insuffisant !

Ceci a permis aussi de confirmer 216 échecs soit 2,4 % des échecs globaux, mais aussi de donner bonne conscience aux conducteurs qui ont demandé le relais dans le strict respect du code d'honneur

L'exploitation de trois saisons saisies avec GesChasse

Cerf élaphe	Fiches analysées	Moyenne au trait	Moyenne en poursuite
Toutes interventions	7 534	1 742	
Recherches (réussites + échecs toutes catégories)	5 355	1 885	1 473
Réussites faons	496	917	909
Réussites bichettes - daguet - biches	1 097	1 202	881
Réussites cerfs coiffés	913	1 494	1 243
Chevreuril			
Toutes interventions	9 404	888	
Recherches (réussites + échecs toutes catégories)	7 756	1 002	942
Réussites chevrollards	1 612	652	445
Réussites adultes	2 331	684	546
Sanglier			
Toutes interventions	33 216	1 406	
Recherches (réussites + échecs toutes catégories)	26 975	1 624	977
Réussites bêtes rousses moins de 50 kg vidées	6 748	933	541
Réussites bêtes de compagnie 50 à 80 kg vidées	3 072	1 214	653
Réussites adultes plus de 80 kg vidés	963	1 244	744

Conclusions de Claude HUBERT



Nos résultats en recherche ne progressent plus depuis environ 4 saisons. Inutile de chercher des excuses comme l'abondance du gibier, la crise économique, commençons par balayer devant notre porte !

Le temps est venu de revoir nos conditions d'agrément et de maintien sur la liste des conducteurs, notre code d'honneur et son strict respect.

Notre logiciel de saisie des statistiques GesChasse doit être plus utilisé d'abord par les conducteurs, et aussi par les délégués. Cet outil informatique permet à chacun de se constituer une base de données sans précédent, et l'édition de rapports clairs à fournir à nos partenaires.

Ce sont là les conditions d'une nouvelle impulsion pour reprendre notre progression !

La nouvelle version de GesChasse
(3.11.00) est disponible.
Voir page 55

Rapport statistique tir à l'arc

Bilan réalisé par Nicolas Bouillon

Le nombre d'interventions est très variable d'un département à l'autre, allant de 0 à 34, pour un total de 450 fiches soit une progression de 8 % par rapport à 2010-2011.

Depuis 3 ans ce sont ainsi 1214 fiches qui ont été exploitées.

D'où l'importance de la formation et de l'information

Auprès des conducteurs
Auprès des archers

Les départements effectuant le plus d'interventions étant ceux qui ont des conducteurs/archers ou une collaboration particulière FFCA/UNUCR.

Les animaux fléchés :

52 % Sanglier
41 % Chevreuil
7 % Autres

Un taux de réussite de + de 53 % contre 44 % suite à tir par arme à feu

La tendance se confirme. Les raisons possibles :

- Une majorité des interventions suite à tir d'affût/approche (70 %),
- Mode de chasse privilégié des archers
- Des atteintes qui se répartissent essentiellement autour des zones vitales (Thorax/Abdomen)
- Des « bonnes » blessures, 80 % des animaux retrouvés morts

Distance de pistage :

Elles sont inférieures aux tirs par arme à feu
750 à 900 m sur 3 saisons, avec une moyenne à 840 pour 2011-2012
50 % des réussites à moins de 300 m !
40 % à moins de 1 000 m...

Ces résultats rentrent sûrement en corrélation avec :

- Une recherche de mort par hémorragie.
- Le mode de chasse principalement pratiqué.
- Des animaux non stressés ou non poussés.

Il faut quand même faire attention à ne pas faire trop confiance à la létalité rapide de la lame :

« S'il n'est pas mort à 500 m, c'est que la blessure n'est pas mortelle » Pas forcément !..

Délai d'intervention :

Moyenne de 11 heures, équivalente aux tirs par armes à feu. Les conducteurs interviennent en suivant les mêmes règles que suite à un tir par arme à feu, en fonction de la nature des blessures.

Les poursuites :

Équivalentes en proportion (arc/carabine), mais légèrement moins longue suite au tir à l'arc : 780 m contre 1 070 m. Moins de membres cassés, plus d'animaux fiévreux, en raison des flèches proches des zones vitales

En conclusion :

Les chiffres (moyennes et proportions) se confirment à l'issue de cette 3e saison.

Les conducteurs ont tout intérêt à répondre favorablement à une demande d'intervention suite à tir à l'arc !

Il faut poursuivre la formation et l'information des deux parties pour que chacun appréhende mieux l'autre, notamment dans les départements où les interventions sont faibles, voire inexistantes.

